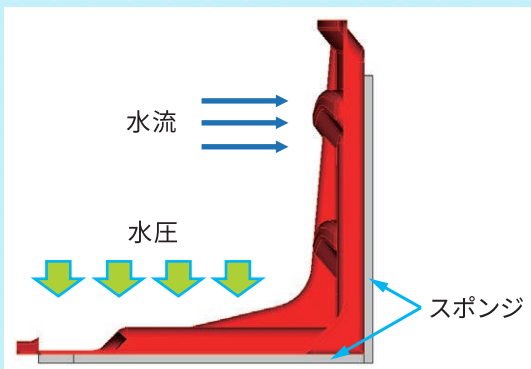


止水の仕組み

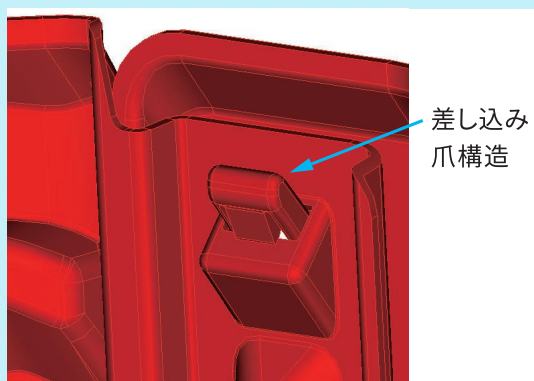


【水圧による止水】

底面のスポンジ(パッキン)には潰れると止水性が高まる素材を使用しています。

流れてきた水が止水板の上に溜まってくると、水の圧力で底面のスポンジが潰れていき、高い止水性能が得られます。

また水の圧力で地面に押し付けられることで、ある程度の水流でも流されること無くその場に留まります。



【強固で止水性の高い連結構造】

止水板の連結には、クランプなどの専用部品を必要とせず本体同士の差し込み爪構造で行います。

オリジナルの設計形状は組付けのしやすさだけでなく、強度も十分に考慮されたものとなっています。

さらに止水板同士が重なりあう部分のスポンジが潰された状態を保持し止水性能を高めています。

■仕様・詳細

商品名: 我が家の防波堤 みずからまもる君 (※意匠・商標登録出願中)

寸法: 幅 415 mm 高さ 395 mm 奥行 410 mm

重量: 約 1.5 kg、材質: PP 再生材



お問い合わせ

販売元 美松工業株式会社
TEL 0569-29-2751
FAX 0569-29-2742

製造元 ゴムノイナキ株式会社

我が家の防波堤 みずからまもる君

高レベルの防水性能を誇る
コンパクト止水板



INAKI
SINCE 1919



我が家の防波堤 みずからまもる君



みずからまもる君にできること



高まる水害リスクから あなたの財産を守ります


豪雨による浸水で、家が水浸し…。
「みずからまもる君」がそのような
水害を防ぎます。



漏水量は土のうの33分の1*

その効果を河川や水槽での実験で
確認しました。
詳しくは映像でご確認ください。

※当社評価方法による



みずからまもる君

土のう



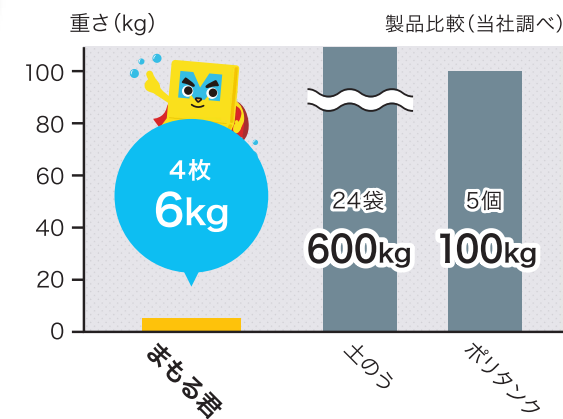
河川での
実験



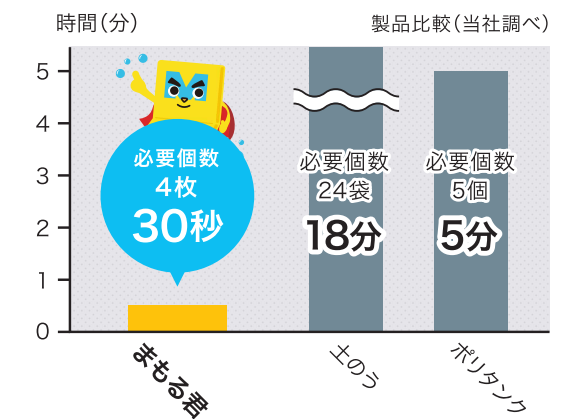
水槽での
実験



重さ1枚1.5kgで持ち運び楽々



設置も簡単 ※1.3m相当の扉に対して



3ステップ30秒で設置も楽々



01 運ぶ



02 連結させる



03 壁面に近づける

設置方法紹介映像はこちらから



スッキリ収納

使い終わったら重ねてコンパクト収納
コンパクトなサイズの上、重ねられるので
収納場所に困りません。

